

ISASAN srl Rovello Porro (COMO)
info@isasan.com www.isasan.com

Ideato e sviluppato
in Australia per la sicurezza
negli sport da contatto.



MYOFUNCTIONAL RESEARCH CO.
- designers and manufacturers of innovative dental appliances -
EUROPE • USA • AUSTRALIA

Disponibile
anche con
aggancio
per il casco.

Ingombro ridotto.
POWRGARD STEALTH™
Permette di parlare.

Protezione efficace per denti
anteriori e articolazione
temporomandibolare.

Adattamento confortevole e sicuro.

Vera protezione con **STC™**.

GENUINE
**SHOCK
TRANSFER
CORE
PROTECTION**

Il rivestimento morbido smorza l'impatto.
L'**STC™** sposta le forze dai denti frontali ai molari.

Consente di parlare
agevolmente.

POWRGARD STEALTH™

STC™ - per sport da contatto

Dagli 11 anni


**PARADENTI
ad arcata singola**

PROTEZIONE E PRESTAZIONI
COME UN BITE PERSONALIZZATO

POWRGARD STEALTH™ con TRASFERIMENTO D'IMPATTO STC™

...efficace protezione e migliorate prestazioni, con poco ingombro.

- ① Esterno morbido: si adatta perfettamente a denti e bocca e assorbe l'impatto.
- ② STC™ interno per smorzare l'impatto sui denti anteriori
- ③ Base di 3 mm a cuscinetto d'aria per proteggere l'articolazione temporo-mandibolare
- ④ Lamella linguale per un corretto posizionamento della lingua

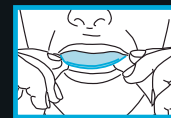
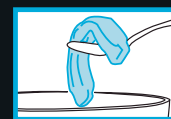
 Sezione trasversale che mostra l'alloggiamento per i denti e l'STC™



Sistema M.O.R.A. per le massime prestazioni

Come i bite su misura realizzati per gli atleti professionisti, POWRGARD STEALTH fa parte dei dispositivi "M.O.R.A." (Mandibular Orthopaedic Repositioning Appliance), in grado di mantenere costantemente l'atleta al 100% del potenziale, semplicemente ottimizzando la posizione mandibolare. Questo equivale ad aumentare la forza fisica fino al 30%.

STEALTH™ Istruzioni per la personalizzazione



IMPORTANTE: durante la procedura "scalda e mordi", POWRGARD STEALTH deve essere adeguatamente riscaldato.

La procedura richiede solo **3 minuti** ed è più semplice se effettuata davanti allo specchio. Si suggerisce di eseguire una prova. Preparare acqua bollente in una scodella, un cucchiaio, uno specchio ed un contasecondi.

1. Immergere STEALTH in acqua bollente per **90 secondi** con la lamella linguale rivolta verso il basso.
2. Rimuovere dall'acqua servendosi di un cucchiaio.
3. Raffreddare sotto acqua corrente per **1 solo secondo** per abbassare la temperatura e passare rapidamente al passaggio successivo.
4. Davanti allo specchio assicurarsi che il dispositivo sia ben centrato in bocca e procedere immediatamente al passaggio successivo.
5. Posizionare velocemente STEALTH sull'arcata superiore (lamella linguale in alto) e **premere con forza contro i denti anteriori e molari**.
6. Portare i denti inferiori nella base di STEALTH, allineandoli con i denti superiori.
7. Appoggiare la punta della lingua sulla lamella linguale, chiudere la bocca e stringere i denti su STEALTH. Succhiare con forza aspirando tutta l'aria e premere con le dita gli angoli STEALTH facendo aderire bene labbra e guance per almeno **20 secondi**.

Rimuovere dalla bocca e raffreddare sotto acqua corrente per 30 secondi. Riprovare per verificarne l'adattamento. Ripetere la procedura qualora STEALTH non avesse raggiunto la forma desiderata (utilizzare sempre acqua bollente). STEALTH può essere rimodellato più volte.

CONSERVAZIONE E PULIZIA

- Rimuovere sempre con delicatezza - Risciacquare con acqua fredda o tiepida prima di riporre il prodotto - Pulire con spazzolino e dentifricio - Riporre nel suo contenitore.